



Soalgez-Sociedade de Investimentos Industriais, S.A.

Sítio da Amoreira - Apartado 2

8365 - 907 ALGOZ

\*Telef. 282574135/149/480\* Fax: 282574183

E-mail: [comercial@soalgez.pt](mailto:comercial@soalgez.pt)

Utilização: **Pavimentos transitáveis e ajardinados**

Emissão de Amianto: Não Relevante

Resistência ao Deslizamento e Escorregamento: **Satisfatória**

Condutibilidade Térmica: Não Relevante

Desempenho ao Fogo Exterior: Não relevante

Durabilidade: **Satisfatória**

Diferenças Dimensionais Máximas: **Classe 2 - Marcação P**

Diferenças Diagonais Máximas: **Classe 2 - Marcação K**

### IMPORTANTE

A DATA DE FABRICO DO PRODUTO ENCONTRA-SE AFIXADA NA EMBALAGEM.



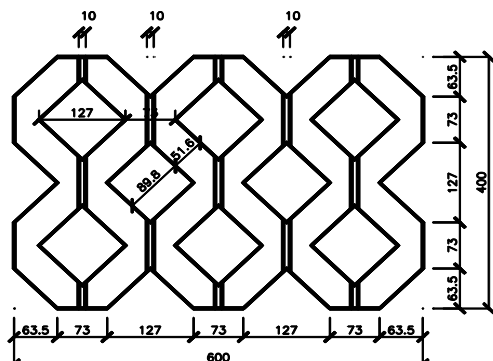
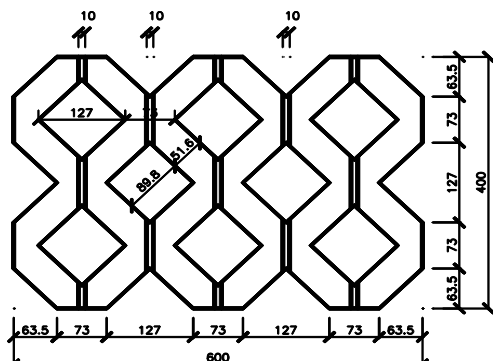
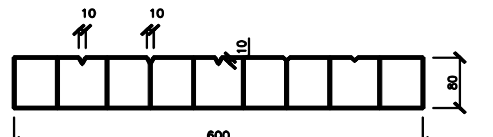
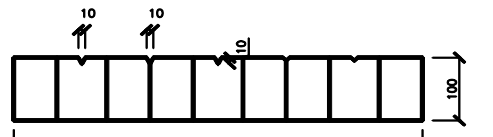
AS PEÇAS CONSIDERAM-SE APTAS PARA USO, A PARTIR DA DATA DE COMERCIALIZAÇÃO.

Nas condições normais de assentamento (em areia p.e.) as grelhas não afectam a permeabilidade do solo.

**Marcação CE - 2007**

**EN 1339-2003**

## GRELHAS EM BETÃO PRE-FABRICADO PARA PAVIMENTOS

Designação		Dimensões			Massa	Formas Geométricas **	Carga de Rotura	Tensão de Rotura	Resistência às Condições Climáticas	Classe de Reacção ao Fogo
		mm							Absorção de Água	
		C	L	H	kg	Foto	KN	Mpa	%	Euroclasse
GRELHA DE ARRELVAMENTO	60x40x8	600	400	80	26,800	 Des. 1	> 4,5  Classe 45 Marcação 4	> 3,5  Classe 1 Marcação S	40.3  % de furação	A1
	60x40x10	600	400	100	33,800	 Des. 2	> 4,5  Classe 45 Marcação 4	> 3,5  Classe 1 Marcação S	40.3  % de furação	A1
FORMAS GEOMÉTRICAS										
										
		Des. Nº 1			Des. Nº 2					

\* - Valor aproximado

\*\* - Conforme desenhos

**Nota:** Numa produção de grelhas coloridas asseguramos a cor.

Ao fim de algum tempo não é possível garantir os tons exactos.

As cores são obtidas em toda a grelha ou na camada de acabamento.

Cores disponíveis: **encarnada**, **verde** ou cor natural.

Algoz, 1 de Janeiro de 2007

P'A Gerência: