



**SOALGOZ, Sociedade de Investimentos Industriais, S.A.**

Sítio da Amoreira - Apartado 2

8365 - 907 ALGOZ

\*Telef. 282574135/149/480\* Fax: 282574183

E-mail: [comercial@soalgoz.pt](mailto:comercial@soalgoz.pt)

Utilização Prevista: **Pavimentos Exteriores**

Emissão de Amianto: Não Relevante

Resistência ao Deslizamento e Escorregamento: **Satisfatória**

Condutibilidade Térmica: Não Relevante

Desempenho ao Fogo Exterior: Não relevante

Durabilidade: **Satisfatória**

Diferenças Diagonais Máximas: Não aplicável

### IMPORTANTE















A DATA DE FABRICO DO PRODUTO ENCONTRA-SE AFIXADA NA EMBALAGEM.

AS PEÇAS CONSIDERAM-SE APTAS PARA USO, A PARTIR DA DATA DE COMERCIALIZAÇÃO.

**Marcação CE - 2009**

**EN 1338-2003**

### Pedras de Chão de Betão (Pavês)

| Designação         |                      | Dimensões |     |     | Massa<br>*        | Formas<br>Geométricas **   | Resistência à Rotura |       | Permeabilidade à<br>Água | Classe de<br>Reacção ao<br>Fogo |
|--------------------|----------------------|-----------|-----|-----|-------------------|--|----------------------|-------|--------------------------|---------------------------------|
|                    |                      | C         | L   | H   |                   |  | kg                   | Foto  |                          |                                 |
| PAVÊ               | I<br>20x16x6         | 198       | 163 | 60  | 3, <sup>800</sup> |  Des.1    | ≥ 3,6                | ≥ 390 | 100                      | A1                              |
|                    | I<br>20x16x8         | 198       | 163 | 80  | 4, <sup>700</sup> | Des.2     | ≥ 3,6                | ≥ 452 | 100                      | A1                              |
|                    | UNI DECOR            | 226       | 136 | 80  | 4, <sup>600</sup> |  Des.3   | ≥ 3,6                | ≥ 452 | 100                      | A1                              |
|                    | UNI<br>23x12x6       | 240       | 127 | 60  | 3, <sup>600</sup> | Des.4   | ≥ 3,6                | ≥ 390 | 100                      | A1                              |
|                    | UNI<br>23x12x10      | 239       | 128 | 100 | 5, <sup>500</sup> |  Des.5  | ≥ 3,6                | ≥ 509 | 100                      | A1                              |
|                    | HOLANDA<br>20x10x6   | 198       | 98  | 60  | 2, <sup>800</sup> | Des.6   | ≥ 3,6                | ≥ 390 | 100                      | A1                              |
|                    | HOLANDA<br>20x10x8   | 198       | 98  | 80  | 3, <sup>600</sup> |  Des.7  | ≥ 3,6                | ≥ 452 | 100                      | A1                              |
|                    | HEXAGONAL<br>20x17x6 | 200       | 175 | 60  | 3, <sup>600</sup> | Des.8   | ≥ 3,6                | ≥ 390 | 100                      | A1                              |
|                    | HEXAGONAL<br>23x20x6 | 227       | 199 | 60  | 5, <sup>100</sup> |  Des.9  | ≥ 3,6                | ≥ 390 | 100                      | A1                              |
|                    | HEXAGONAL<br>23x20x8 | 225       | 197 | 80  | 6, <sup>600</sup> | Des.10  | ≥ 3,6                | ≥ 452 | 100                      | A1                              |
|                    | CLÁSSICO I           | 171       | 114 | 80  | 3, <sup>500</sup> |  Des.11 | ≥ 3,6                | ≥ 452 | 100                      | A1                              |
|                    | CLÁSSICO II          | 114       | 114 | 80  | 2, <sup>200</sup> | Des.12  | ≥ 3,6                | ≥ 452 | 100                      | A1                              |
|                    | ALGARVE<br>LISO      | 237       | 157 | 80  | 6, <sup>500</sup> |  Des.13 | ≥ 3,6                | ≥ 452 | 100                      | A1                              |
|                    | ALGARVE<br>RÚSTICO   | 237       | 157 | 80  | 7                 | Des.14  | ≥ 3,6                | ≥ 452 | 100                      | A1                              |
| CALÇADA<br>10x10x8 | 100                  | 100       | 80  | 1.9 | Des.15 s/foto     | ≥ 3,6  | ≥ 452                | 100   | A1                       |                                 |

Algoz, 1 de Janeiro de 2009

P'A Gerência:

\* - Valor aproximado

\*\* - Conforme desenhos anexos

Nota: Numa produção de Pavês coloridos asseguramos a cor.

Ao fim de algum tempo não é possível garantir os tons exactos.

As cores são obtidas em todo o pavê ou na camada de cima.

Cores disponíveis: encarnado, castanho, amarelo, salmão, preto e creme.

